

2014年

院内がん登録統計

札幌医科大学附属病院
腫瘍診療センター 院内がん登録室

目 次

| | |
|---------------------------------------|---|
| がん診療連携拠点病院 院内がん登録 集計方法..... | 1 |
| 1. 部位別・年齢別・性別登録件数..... | 2 |
| 2. 年別院内がん登録総件数..... | 6 |
| 3. 年別主要5部位登録件数..... | 6 |
| 4. 2014年主要5部位cstageおよびpstage登録件数..... | 6 |
| 5. 年別部位別stage登録件数..... | 7 |

がん診療連携拠点病院 院内がん登録 集計方法

「がん診療拠点病院 院内がん登録 標準登録様式 2006年度版 修正版」を用いて登録している。

1. 登録対象について

- ・登録対象は国際疾病分類－腫瘍学第3版－(ICD-O-3)における形態コードの性状コードが/2(上皮内癌)もしくは/3(悪性、原発部位)のもの。
- ・脳腫瘍に関しては、原則的に良性であっても登録対象とする。
- ・入院・外来を問わず、自施設において当該腫瘍に対して初診、診断・治療の対象となった腫瘍。
- ・1腫瘍1登録とする。

多重癌について

- ・同一患者に独立した複数の原発腫瘍が発生した場合、それぞれに登録を行っている。
- ・登録に際しては臨床医・病理医による判断を尊重し登録するルールとなっている。

病期分類について

- ・2011年診断症例はUICC TNM分類第6版準拠で登録する(2012年1月1日よりUICC TNM分類第7版)。

2. 期間

- ・2014年1月1日～2014年12月31日の診断症例

3. 登録項目の定義について

1)がん治療

- ・原発巣・転移巣のがん組織に対して行われた治療。
- ・がん組織に対するものではなくても、がんにより症状の緩和・軽減のために行われた特異的な治療。
(吻合術などの外科手術等)
- ・がん組織に対して何らかの影響あるいは症状の軽減を及ぼすことを意図して行われたもの。
(がん組織の増大傾向を止めたり、切除したり、消失させたりする行為)
- ・上記について、根治的ではない、もしくは期待する治療効果が得られなかったとしても、がん治療として定義する。

2)初回治療について

白血病以外の悪性腫瘍

- ・診療録にがん治療計画が記載されている場合、その治療計画の完了までを初回治療とみなす。
- ・診療録に記載がない場合でも、施設における標準的な治療計画が存在する場合、その治療計画の完了までを初回治療とみなす。
- ・診療録に治療計画に関する記載がなく、施設における標準的ながん治療計画が存在しない場合は、がんの進展、期待した治療結果が得られなかったと判断された、あるいは治療効果がなく、別の治療を開始した時点までに行われた治療を初回治療とみなす。
- ・がん組織に対して、直接何らかの効果を期待することを目的としない治療
(例:がんによる消化管の閉塞による症状改善のための胃空腸吻合術など)については 診断から4ヶ月以内に行われる場合は、初回治療に含める。

白血病

- ・初回寛解導入までに用いられたすべての治療、および初回寛解を維持するために用いられた全ての治療(化学療法持続や中枢神経系への照射など)を初回治療とする。
- ・初回寛解後の再燃に対して患者に行われた治療は初回治療としない。

3)集計値について

- ・各集計表において、集計値が5未満の場合、値を伏せて「-」(ハイフン)で表記する。

1. 部位別・年齢別・性別登録件数

| | | 性別 | 0～9歳 | 10～19歳 | 20～29歳 | 30～39歳 | 40～49歳 | 50～59歳 | 60～69歳 | 70～79歳 | 80～89歳 | 90～99歳 | 総計 |
|-----|--------------|----|------|--------|--------|--------|--------|--------|--------|--------|--------|--------|-----|
| 全部位 | 男 | — | 9 | 13 | 25 | 62 | 109 | 373 | 371 | 141 | 8 | 1114 | |
| | 女 | — | 5 | 29 | 94 | 164 | 204 | 296 | 259 | 128 | 14 | 1195 | |
| | 計 | 5 | 14 | 42 | 119 | 226 | 313 | 669 | 630 | 269 | 22 | 2309 | |
| C00 | 口唇 | 男 | | | | | | | — | — | | — | — |
| | | 女 | | | | | | | | | — | | — |
| | | 計 | | | | | | | — | — | — | — | — |
| C02 | その他及び部位不明の舌 | 男 | | | | — | — | — | — | — | — | — | 11 |
| | | 女 | | | | — | — | — | — | — | — | — | — |
| | | 計 | | | | — | — | — | 5 | — | — | — | 14 |
| C03 | 歯肉 | 男 | | | | | | | — | — | — | — | 9 |
| | | 女 | | | | | | | — | — | — | — | — |
| | | 計 | | | | | | | — | — | — | — | 13 |
| C04 | 口腔底 | 男 | | | | | | — | — | | | | — |
| | | 女 | | | | | | — | — | | | | — |
| | | 計 | | | | | | — | — | — | | | 5 |
| C05 | 口蓋 | 男 | | | | | — | — | | — | | | — |
| | | 女 | | | | | | — | | | — | | — |
| | | 計 | | | | | — | — | | — | | | — |
| C06 | その他及び部位不明の口腔 | 男 | | | | | | | | | | | 0 |
| | | 女 | | | | | — | — | | | — | | 5 |
| | | 計 | | | | | — | — | | | — | | 5 |
| C07 | 耳下腺 | 男 | | | | | | | | | | | 0 |
| | | 女 | | | | | | — | — | — | | | — |
| | | 計 | | | | | | — | — | — | | | — |
| C09 | 扁桃 | 男 | | | — | | — | | — | — | | | 8 |
| | | 女 | | | | | — | — | — | — | | | 5 |
| | | 計 | | | — | | — | — | 5 | — | | | 13 |
| C10 | 中咽頭 | 男 | | | | — | | | — | — | | | 7 |
| | | 女 | | | | | | | — | — | | | — |
| | | 計 | | | | — | | | — | — | | | 8 |
| C11 | 鼻咽頭 | 男 | | | — | | | | — | — | | | — |
| | | 女 | | | | | | | — | — | | | — |
| | | 計 | | | — | | | | — | — | — | | 6 |
| C12 | 梨状陥凹 | 男 | | | | | — | — | 6 | — | — | | 13 |
| | | 女 | | | | | | | — | — | | | — |
| | | 計 | | | | | — | — | 6 | 5 | — | | 14 |
| C13 | 下咽頭 | 男 | | | | | | | | — | | | — |
| | | 女 | | | | | | | | — | | | 0 |
| | | 計 | | | | | | | | — | | | — |
| C15 | 食道 | 男 | | | | | — | 5 | 13 | 21 | — | — | 43 |
| | | 女 | | | | | — | — | — | — | — | — | 6 |
| | | 計 | | | | | — | 6 | 14 | 25 | — | — | 49 |
| C16 | 胃 | 男 | | | | — | — | | 26 | 32 | 12 | | 74 |
| | | 女 | | | | | — | 5 | 11 | 9 | 6 | | 34 |
| | | 計 | | | | — | 5 | 5 | 37 | 41 | 18 | | 108 |
| C17 | 小腸 | 男 | | | | | | | — | — | — | | 5 |
| | | 女 | | | | | | | — | — | | | 5 |
| | | 計 | | | | | | | 5 | — | — | | 10 |
| C18 | 結腸 | 男 | | | | — | — | — | 14 | 22 | 11 | — | 54 |
| | | 女 | | | | — | — | — | 14 | 17 | 5 | — | 41 |
| | | 計 | | | | — | — | 5 | 28 | 39 | 16 | — | 95 |
| C19 | 直腸S状結腸移行部 | 男 | | | | | | | — | 5 | — | | 7 |
| | | 女 | | | | | — | — | 5 | — | | | 11 |
| | | 計 | | | | | — | — | 6 | 7 | — | | 18 |
| C20 | 直腸 | 男 | | | — | — | — | | 9 | 6 | 5 | | 28 |
| | | 女 | | | | — | — | — | 7 | 6 | — | | 21 |
| | | 計 | | | — | — | 5 | 7 | 16 | 12 | 7 | | 49 |

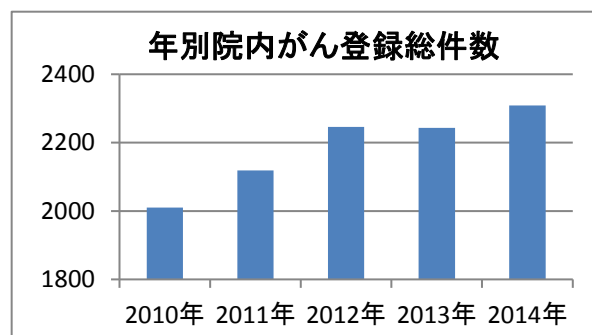
| | | 性別 | 0～9 歳 | 10～ 19歳 | 20～ 29歳 | 30～ 39歳 | 40～ 49歳 | 50～ 59歳 | 60～ 69歳 | 70～ 79歳 | 80～ 89歳 | 90～ 99歳 | 総計 |
|-----|----------------------------|----|----------|------------|------------|------------|------------|------------|------------|------------|------------|------------|------|
| 全部位 | | 男 | — | 9 | 13 | 25 | 62 | 109 | 373 | 371 | 141 | 8 | 1114 |
| | | 女 | — | 5 | 29 | 94 | 164 | 204 | 296 | 259 | 128 | 14 | 1195 |
| | | 計 | 5 | 14 | 42 | 119 | 226 | 313 | 669 | 630 | 269 | 22 | 2309 |
| C21 | 肛門及び肛門 管 | 男 | | | | | | — | — | — | — | | — |
| | | 女 | | | | | | — | — | — | — | | — |
| | | 計 | | | | | | — | — | — | — | | 5 |
| C22 | 肝及び肝内胆 管 | 男 | | | | | — | — | 11 | 20 | 5 | | 41 |
| | | 女 | | | | | | | 5 | 7 | — | | 14 |
| | | 計 | | | | | — | — | 16 | 27 | 7 | | 55 |
| C23 | 胆嚢 | 男 | | | | | | | — | — | | | 6 |
| | | 女 | | | | | | | — | 6 | — | | 10 |
| | | 計 | | | | | | | 6 | 8 | — | | 16 |
| C24 | その他及び部 位不明の胆道 | 男 | | | | | — | — | 6 | 5 | — | | 16 |
| | | 女 | | | | | | | — | — | — | | — |
| | | 計 | | | | | — | — | 7 | 6 | 5 | | 20 |
| C25 | 膵 | 男 | | | | | — | — | 19 | 20 | — | | 49 |
| | | 女 | | | — | | | 7 | 17 | 14 | 6 | | 45 |
| | | 計 | | | — | | — | 10 | 36 | 34 | 10 | | 94 |
| C30 | 鼻腔及び中耳 | 男 | | | | | | — | — | — | | | — |
| | | 女 | | | | | | | — | — | | | — |
| | | 計 | | | | | | — | — | — | | | 6 |
| C31 | 副鼻腔 | 男 | | | | | — | — | — | — | | | 7 |
| | | 女 | | | | | | | — | — | — | | — |
| | | 計 | | | | | — | — | 6 | — | — | | 10 |
| C32 | 喉頭 | 男 | | | | | — | | 7 | 7 | 7 | — | 23 |
| | | 女 | | | | | | — | — | — | — | | — |
| | | 計 | | | | | — | — | 8 | 8 | 7 | — | 26 |
| C34 | 気管支及び肺 | 男 | | | | — | 6 | 9 | 47 | 51 | 16 | — | 132 |
| | | 女 | | | | | — | 5 | 23 | 28 | 9 | — | 69 |
| | | 計 | | | | — | 9 | 14 | 70 | 79 | 25 | — | 201 |
| C37 | 胸腺 | 男 | | | | | | | — | | | | — |
| | | 女 | | | | | | | — | | | | 5 |
| | | 計 | | | | | | | — | | | | 6 |
| C38 | 心臓、縦隔及 び胸膜 | 男 | | | | | | — | — | | — | | — |
| | | 女 | | | | | | | — | — | | — | 0 |
| | | 計 | | | | | | | — | — | | — | — |
| C40 | 肢の骨、関節 及び関節軟骨 | 男 | | | | | | | | | | | 0 |
| | | 女 | | | — | | — | | | | | | — |
| | | 計 | | | — | | — | | | | | | — |
| C41 | その他及び部 位不明の骨、 関節及び関節 | 男 | | — | | | | — | — | — | | | 6 |
| | | 女 | | | | | | | — | — | | | 0 |
| | | 計 | | — | | | | | — | — | | | 6 |
| C42 | 造血系及び細 網内皮系 | 男 | — | — | | — | 8 | 9 | 16 | 14 | 6 | | 59 |
| | | 女 | — | — | — | — | — | — | 10 | 10 | — | | 32 |
| | | 計 | — | — | — | — | 10 | 11 | 26 | 24 | 10 | | 91 |
| C44 | 皮膚 | 男 | | | | — | — | 7 | 10 | 21 | 19 | | 63 |
| | | 女 | | | | — | — | 6 | 9 | 20 | 31 | 8 | 78 |
| | | 計 | | | | — | 6 | 13 | 19 | 41 | 50 | 8 | 141 |
| C47 | 末梢、自律神 経 | 男 | | | | — | | | | | | | — |
| | | 女 | | | | — | | | — | | | | — |
| | | 計 | | | | — | | | — | | | | — |
| C48 | 後腹膜及び腹 膜 | 男 | | | | | — | — | — | — | | | — |
| | | 女 | | | | | | — | — | — | | | 7 |
| | | 計 | | | | | | — | — | — | | | 11 |
| C49 | 結合組織、皮 下組織及びそ の他の軟部組 | 男 | | | | | — | — | — | — | | | 10 |
| | | 女 | | | — | | — | — | — | — | | | 15 |
| | | 計 | | | — | | — | 5 | — | 7 | 6 | | 25 |

| | | 性別 | 0～9 歳 | 10～ 19歳 | 20～ 29歳 | 30～ 39歳 | 40～ 49歳 | 50～ 59歳 | 60～ 69歳 | 70～ 79歳 | 80～ 89歳 | 90～ 99歳 | 総計 |
|-----|----------------|----|----------|------------|------------|------------|------------|------------|------------|------------|------------|------------|------|
| 全部位 | | 男 | — | 9 | 13 | 25 | 62 | 109 | 373 | 371 | 141 | 8 | 1114 |
| | | 女 | — | 5 | 29 | 94 | 164 | 204 | 296 | 259 | 128 | 14 | 1195 |
| | | 計 | 5 | 14 | 42 | 119 | 226 | 313 | 669 | 630 | 269 | 22 | 2309 |
| C50 | 乳房 | 男 | | | | | | | | | | | 0 |
| | | 女 | | | | 22 | 68 | 72 | 75 | 47 | 12 | — | 297 |
| | | 計 | | | | 22 | 68 | 72 | 75 | 47 | 12 | — | 297 |
| C51 | 外陰 | 男 | | | | | | | | | | | 0 |
| | | 女 | | | | | | | — | — | — | | — |
| | | 計 | | | | | | | — | — | — | | — |
| C52 | 膣 | 男 | | | | | | | | | | | 0 |
| | | 女 | | | | | | | | — | | | — |
| | | 計 | | | | | | | | — | | | — |
| C53 | 子宮頸部 | 男 | | | | | | | | | | | 0 |
| | | 女 | | | 15 | 50 | 45 | 17 | 15 | 9 | — | — | 154 |
| | | 計 | | | 15 | 50 | 45 | 17 | 15 | 9 | — | — | 154 |
| C54 | 子宮体部 | 男 | | | | | | | | | | | 0 |
| | | 女 | | | — | 7 | 11 | 35 | 16 | 18 | 11 | — | 100 |
| | | 計 | | | — | 7 | 11 | 35 | 16 | 18 | 11 | — | 100 |
| C56 | 卵巣 | 男 | | | | | | | | | | | 0 |
| | | 女 | | — | — | — | 6 | 15 | 9 | — | | | 39 |
| | | 計 | | — | — | — | 6 | 15 | 9 | — | | | 39 |
| C57 | その他及び部位不明の女性性器 | 男 | | | | | | | | | | | 0 |
| | | 女 | | | | — | | | | | | | — |
| | | 計 | | | | — | | | | | | | — |
| C58 | 胎盤 | 男 | | | | | | | | | | | 0 |
| | | 女 | | | | — | | | | | | | — |
| | | 計 | | | | — | | | | | | | — |
| C60 | 陰茎 | 男 | | | | | | | — | | | | — |
| | | 女 | | | | | | | — | | | | 0 |
| | | 計 | | | | | | | — | | | | — |
| C61 | 前立腺 | 男 | | | | | | 11 | 72 | 62 | 9 | | 154 |
| | | 女 | | | | | | | | | | | 0 |
| | | 計 | | | | | | 11 | 72 | 62 | 9 | | 154 |
| C62 | 精巣 | 男 | | | — | — | 5 | — | — | | | | 19 |
| | | 女 | | | | | | | | | | | 0 |
| | | 計 | | | — | — | 5 | — | — | | | | 19 |
| C63 | その他及び部位不明の男性性器 | 男 | | | | | | | | — | | | — |
| | | 女 | | | | | | | | — | | | 0 |
| | | 計 | | | | | | | | — | | | — |
| C64 | 腎 | 男 | | | — | — | — | | 23 | 13 | 5 | | 50 |
| | | 女 | | — | | — | — | — | — | 5 | 5 | | 19 |
| | | 計 | | — | | — | — | 8 | 26 | 18 | 10 | | 69 |
| C65 | 腎盂 | 男 | | | | | | | — | — | | | — |
| | | 女 | | | | | | | — | — | — | — | 5 |
| | | 計 | | | | | | | 5 | — | — | — | 9 |
| C66 | 尿管 | 男 | | | | — | — | — | — | — | | | 9 |
| | | 女 | | | | — | — | — | — | — | | | — |
| | | 計 | | | | — | — | — | — | — | | | 13 |
| C67 | 膀胱 | 男 | | | — | — | 10 | 19 | 19 | 16 | — | | 69 |
| | | 女 | | | | — | — | 7 | 7 | — | | | 17 |
| | | 計 | | | — | — | 10 | 26 | 26 | 19 | — | | 86 |
| C68 | 尿道 | 男 | | | | | | | — | | | | — |
| | | 女 | | | | | | | — | | | | — |
| | | 計 | | | | | | | — | | | | — |
| C69 | 眼及び付属器 | 男 | | | | — | | | — | — | — | | 5 |
| | | 女 | | | | | — | — | — | — | — | | — |
| | | 計 | | | | | — | — | — | — | — | | 7 |

| | | 性別 | 0～9 歳 | 10～ 19歳 | 20～ 29歳 | 30～ 39歳 | 40～ 49歳 | 50～ 59歳 | 60～ 69歳 | 70～ 79歳 | 80～ 89歳 | 90～ 99歳 | 総計 |
|-----|---------------------------|----|----------|------------|------------|------------|------------|------------|------------|------------|------------|------------|------|
| 全部位 | | 男 | — | 9 | 13 | 25 | 62 | 109 | 373 | 371 | 141 | 8 | 1114 |
| | | 女 | — | 5 | 29 | 94 | 164 | 204 | 296 | 259 | 128 | 14 | 1195 |
| | | 計 | | 5 | 14 | 42 | 119 | 226 | 313 | 669 | 630 | 269 | 22 |
| C70 | 髄膜 | 男 | | | | | | — | | — | | | — |
| | | 女 | | | | | — | — | 8 | — | — | | 16 |
| | | 計 | | | | | — | — | 8 | 5 | — | | 18 |
| C71 | 脳 | 男 | | — | — | — | — | 8 | — | — | — | | 23 |
| | | 女 | — | — | | — | — | — | — | — | — | | 14 |
| | | 計 | — | 5 | — | 5 | — | 10 | 5 | — | — | | 37 |
| C72 | 脊髄、脳神経 及びその他の 中枢神経系 | 男 | | | — | | | | | — | | | — |
| | | 女 | | | | | | — | | | — | | — |
| | | 計 | | | — | | | — | | — | — | | — |
| C73 | 甲状腺 | 男 | | | — | — | — | 5 | 6 | — | — | | 24 |
| | | 女 | | | — | — | 5 | 9 | 9 | 9 | — | | 41 |
| | | 計 | | | — | 6 | 9 | 14 | 15 | 13 | 5 | | 65 |
| C75 | その他の内分 泌腺及び関連 組織 | 男 | | — | — | | | — | — | | | | 7 |
| | | 女 | | | — | | — | | — | — | | | 5 |
| | | 計 | | — | — | | — | — | — | — | | | 12 |
| C76 | その他及び不 明確な部位 | 男 | | | | | | | — | | | | — |
| | | 女 | | | | | | | | | | | 0 |
| | | 計 | | | | | | | — | | | | — |
| C77 | リンパ節 | 男 | | — | — | | — | 7 | 9 | 7 | — | | 31 |
| | | 女 | | | — | | | — | 16 | 5 | — | | 26 |
| | | 計 | | — | — | | — | 8 | 25 | 12 | 5 | | 57 |
| C80 | 原発不明 | 男 | | | | | | | — | — | — | | 6 |
| | | 女 | | | | — | — | — | — | — | | | 7 |
| | | 計 | | | | — | — | — | 5 | — | — | | 13 |

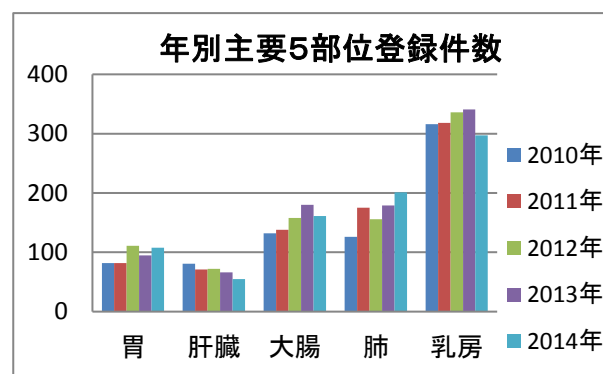
2. 年別院内がん登録総件数

| | 2010年 | 2011年 | 2012年 | 2013年 | 2014年 |
|----|-------|-------|-------|-------|-------|
| 総計 | 2010 | 2119 | 2246 | 2243 | 2309 |



3. 年別主要5部位登録件数

| 部位 | 2010年 | 2011年 | 2012年 | 2013年 | 2014年 |
|----|-------|-------|-------|-------|-------|
| 胃 | 82 | 82 | 111 | 95 | 108 |
| 肝臓 | 81 | 71 | 72 | 66 | 55 |
| 大腸 | 132 | 138 | 158 | 180 | 161 |
| 肺 | 126 | 175 | 156 | 179 | 201 |
| 乳房 | 316 | 318 | 336 | 341 | 297 |
| 総計 | 737 | 784 | 833 | 861 | 822 |



4. 2014年主要5部位cStageおよびpStage登録件数

cStage

| 部位 | 0 | I | II | III | IV | 不明 | (空白) | 総計 |
|----|----|-----|-----|-----|-----|-----|------|-----|
| 胃 | | 52 | 12 | 3 | 19 | 22 | | 108 |
| 肝臓 | | 20 | 8 | 4 | 13 | 10 | | 55 |
| 大腸 | 5 | 29 | 24 | 18 | 26 | 59 | | 161 |
| 肺 | | 50 | 21 | 25 | 50 | 55 | | 201 |
| 乳房 | 25 | 88 | 53 | 19 | 9 | 102 | 1 | 297 |
| 総計 | 30 | 239 | 118 | 69 | 117 | 248 | 1 | 822 |

※空白: UICC TNM分類対象外症例

pStage

| 部位 | 0 | I | II | III | IV | 術前治療後 | 切除せず ^a | 不明 | (空白) | 総計 |
|----|----|-----|----|-----|----|-------|-------------------|----|------|-----|
| 胃 | | 56 | 7 | 5 | 2 | 1 | 26 | 6 | 5 | 108 |
| 肝臓 | | 4 | 2 | | 2 | 1 | 35 | 3 | 8 | 55 |
| 大腸 | 38 | 21 | 18 | 25 | 7 | 10 | 21 | 3 | 18 | 161 |
| 肺 | | 67 | 13 | 13 | 4 | 1 | 85 | 5 | 13 | 201 |
| 乳房 | 9 | 35 | 30 | 5 | 1 | 27 | 12 | 6 | 172 | 297 |
| 総計 | 47 | 183 | 70 | 48 | 16 | 40 | 179 | 23 | 216 | 822 |

※空白: UICC TNM分類対象外および他施設手術症例

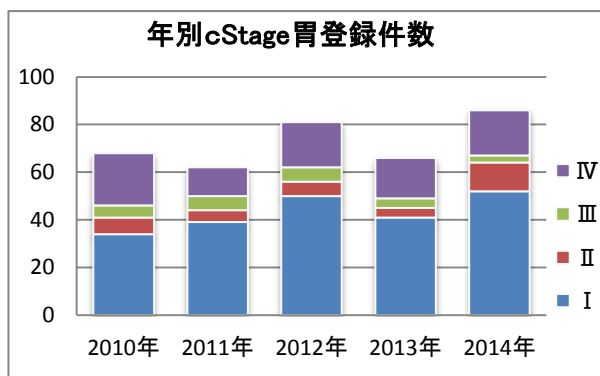
※不明: 切除不能および断端陽性の症例

5. 年別部位別Stage別登録件数

1) 胃

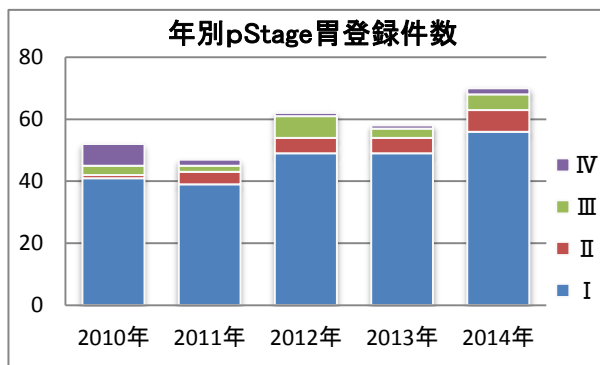
胃cStage

| 年 | 2010年 | 2011年 | 2012年 | 2013年 | 2014年 |
|------|-------|-------|-------|-------|-------|
| I | 34 | 39 | 50 | 41 | 52 |
| II | 7 | 5 | 6 | 4 | 12 |
| III | 5 | 6 | 6 | 4 | 3 |
| IV | 22 | 12 | 19 | 17 | 19 |
| 不明 | 14 | 20 | 30 | 29 | 22 |
| (空白) | | | | | |



胃pStage

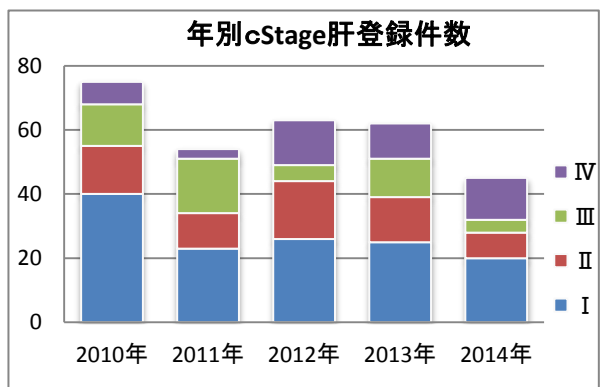
| 年 | 2010年 | 2011年 | 2012年 | 2013年 | 2014年 |
|---------------|-------|-------|-------|-------|-------|
| I | 41 | 39 | 49 | 49 | 56 |
| II | 1 | 4 | 5 | 5 | 7 |
| III | 3 | 2 | 7 | 3 | 5 |
| IV | 7 | 2 | 1 | 1 | 2 |
| 術前治療後 切除せず | 6 | 7 | 3 | 3 | 1 |
| 不明 | 2 | 7 | 5 | 1 | 6 |
| (空白) | 22 | 1 | 15 | 14 | 5 |



2) 肝

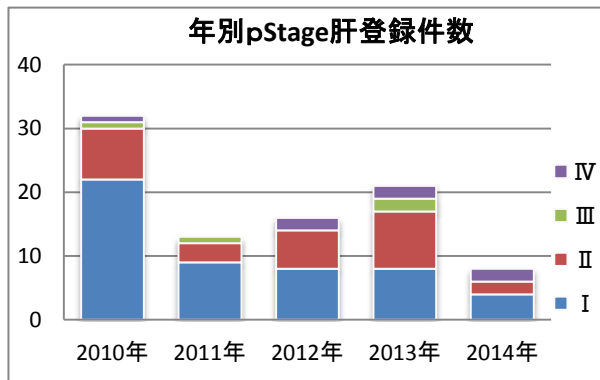
肝cStage

| 年 | 2010年 | 2011年 | 2012年 | 2013年 | 2014年 |
|------|-------|-------|-------|-------|-------|
| I | 40 | 23 | 26 | 25 | 20 |
| II | 15 | 11 | 18 | 14 | 8 |
| III | 13 | 17 | 5 | 12 | 4 |
| IV | 7 | 3 | 14 | 11 | 13 |
| 不明 | 6 | 17 | 9 | 4 | 10 |
| (空白) | | | | | |



肝pStage

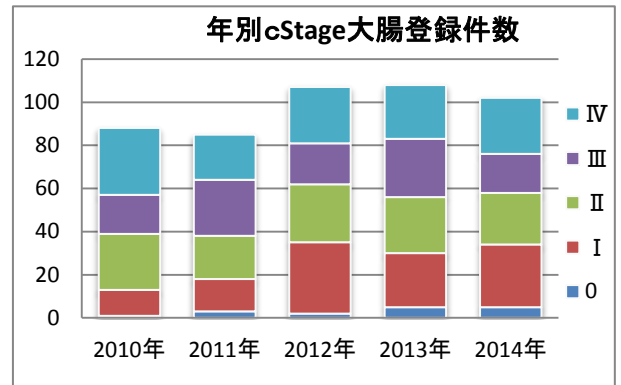
| 年 | 2010年 | 2011年 | 2012年 | 2013年 | 2014年 |
|---------------|-------|-------|-------|-------|-------|
| I | 22 | 9 | 8 | 8 | 4 |
| II | 8 | 3 | 6 | 9 | 2 |
| III | 1 | 1 | | 2 | |
| IV | 1 | | 2 | 2 | 2 |
| 術前治療後 切除せず | 2 | 4 | 3 | 1 | 1 |
| 不明 | 6 | 35 | 41 | 36 | 35 |
| 不明 | 1 | 6 | 2 | 2 | 3 |
| (空白) | 40 | 13 | 10 | 6 | 8 |



3)大腸

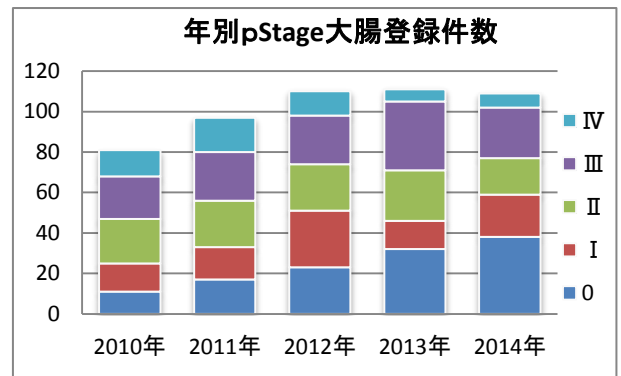
大腸cStage

| 年 | 2010年 | 2011年 | 2012年 | 2013年 | 2014年 |
|------|-------|-------|-------|-------|-------|
| 0 | 1 | 3 | 2 | 5 | 5 |
| I | 12 | 15 | 33 | 25 | 29 |
| II | 26 | 20 | 27 | 26 | 24 |
| III | 18 | 26 | 19 | 27 | 18 |
| IV | 31 | 21 | 26 | 25 | 26 |
| 不明 | 41 | 53 | 51 | 71 | 59 |
| (空白) | 3 | | | 1 | |



大腸pStage

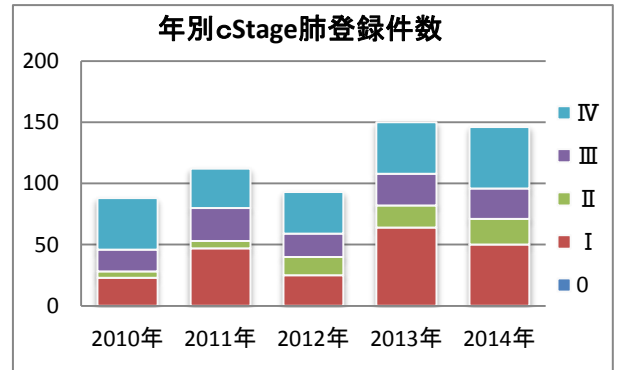
| 年 | 2010年 | 2011年 | 2012年 | 2013年 | 2014年 |
|---------------|-------|-------|-------|-------|-------|
| 0 | 11 | 17 | 23 | 32 | 38 |
| I | 14 | 16 | 28 | 14 | 21 |
| II | 22 | 23 | 23 | 25 | 18 |
| III | 21 | 24 | 24 | 34 | 25 |
| IV | 13 | 17 | 12 | 6 | 7 |
| 術前治療後 切除せず | 2 | 1 | 5 | 9 | 10 |
| 不明 | 1 | 5 | 15 | 23 | 21 |
| (空白) | 1 | 6 | 4 | 3 | 3 |
| (空白) | 47 | 29 | 24 | 34 | 18 |



4)肺

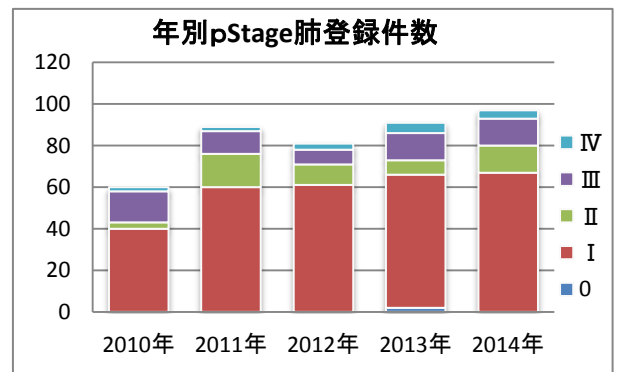
肺cStage

| 年 | 2010年 | 2011年 | 2012年 | 2013年 | 2014年 |
|------|-------|-------|-------|-------|-------|
| 0 | | | | | |
| I | 23 | 47 | 25 | 64 | 50 |
| II | 5 | 6 | 15 | 18 | 21 |
| III | 18 | 27 | 19 | 26 | 25 |
| IV | 42 | 32 | 34 | 42 | 50 |
| 不明 | 38 | 61 | 62 | 29 | 55 |
| (空白) | | 2 | 1 | | |



肺pStage

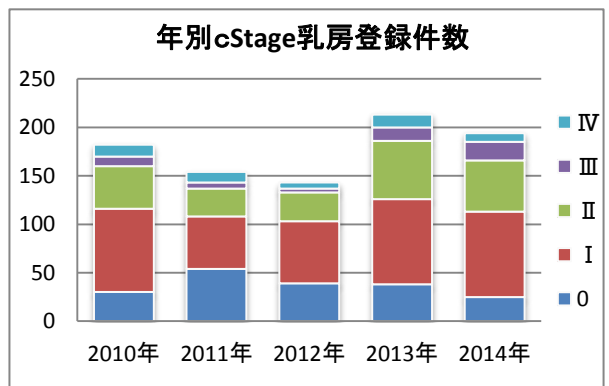
| 年 | 2010年 | 2011年 | 2012年 | 2013年 | 2014年 |
|---------------|-------|-------|-------|-------|-------|
| 0 | | | | 2 | |
| I | 40 | 60 | 61 | 64 | 67 |
| II | 3 | 16 | 10 | 7 | 13 |
| III | 15 | 11 | 7 | 13 | 13 |
| IV | 2 | 2 | 3 | 5 | 4 |
| 術前治療後 切除せず | | 1 | | 1 | 1 |
| 不明 | 1 | 61 | 55 | 74 | 85 |
| 不明 | | 5 | 2 | 4 | 5 |
| (空白) | 65 | 19 | 18 | 9 | 13 |



5) 乳房

乳房cStage

| 年 | 2010年 | 2011年 | 2012年 | 2013年 | 2014年 |
|------|-------|-------|-------|-------|-------|
| 0 | 30 | 54 | 39 | 38 | 25 |
| I | 86 | 54 | 64 | 88 | 88 |
| II | 44 | 29 | 30 | 60 | 53 |
| III | 10 | 6 | 4 | 14 | 19 |
| IV | 12 | 11 | 6 | 13 | 9 |
| 不明 | 134 | 164 | 193 | 127 | 102 |
| (空白) | | | | 1 | 1 |



乳房pStage

| 年 | 2010年 | 2011年 | 2012年 | 2013年 | 2014年 |
|---------------|-------|-------|-------|-------|-------|
| 0 | 16 | 18 | 17 | 11 | 9 |
| I | 22 | 21 | 27 | 18 | 35 |
| II | 25 | 15 | 14 | 20 | 30 |
| III | 6 | 7 | 6 | 7 | 5 |
| IV | | 1 | | 1 | 1 |
| 術前治療後 切除せず | 9 | 7 | 18 | 35 | 27 |
| 不明 | 1 | 5 | 4 | 9 | 6 |
| (空白) | 237 | 228 | 239 | 222 | 172 |

